

**UCHWAŁA NR XIII/72/2012
RADY GMINY POŚWIĘTNE**

z dnia 19 stycznia 2012 r.

w sprawie Wieloletniej Prognozy Finansowej Gminy Poświętne na lata 2012-2018

Na podstawie art. 18 ust. 2 pkt 15 ustawy z dnia 8 marca 1990 r. o samorządzie gminnym (Dz. U. z 2001 r. Nr 142, poz. 1591 z późn. zm.) oraz art. 226, 227, 228, 229 ustawy z dnia 27 sierpnia 2009 r. o finansach publicznych (Dz. U. Nr 157, poz. 1240 z późn. zm.) w związku z art. 122 ust. 2 i 3 ustawy z dnia 27 sierpnia 2009 r. Przepisy wprowadzające ustawę o finansach publicznych (Dz. U. Nr 157, poz. 1241 z późn. zm.) oraz art. 169-170 ustawy z dnia 30 czerwca 2005 r. o finansach publicznych (Dz. U. Nr 249, poz. 2104 z późn. zm.) w związku z art. 121 ust. 8 ustawy z dnia 27 sierpnia 2009 r. Przepisy wprowadzające ustawę o finansach publicznych (Dz. U. Nr 157, poz. 1241 z późn. zm.), Rada Gminy Poświętne uchwala, co następuje:

§ 1.

Przyjmuje się Wieloletnią Prognozę Finansową Gminy Poświętne na lata 2012- 2018 zgodnie z Załącznikiem Nr 1 Tabelaryczna Prezentacja Wieloletniej Prognozy Finansowej i Załącznik Nr 2 Wykaz przedsięwzięć WPF do Uchwały.

§ 2.

Upoważnia się Wójta do zaciągania zobowiązań związanych z realizacją przedsięwzięć 2012-2015 ujętych w Załączniku Nr 2.

§ 3.

Traci moc uchwała Nr V/18/2011 Rady Gminy Poświętne z dnia 28 lutego 2011 roku w sprawie Wieloletniej Prognozy Finansowej Gminy Poświętne na lata 2011-2018.

§ 4.

Wykonanie uchwały powierza się Wójtowi.

§ 5.

Uchwała wchodzi w życie z dniem podjęcia z mocą obowiązującą od dnia 1 stycznia 2012 r.

Przewodniczący Rady Gminy



Mariusz Kaim

Załącznik Nr 1 do Uchwały Nr XIII/72/2012
Rady Gminy Poświętne
z dnia 19 stycznia 2012 r.

Wieloletnia Prognoza Finansowa

Wyszczególnienie	z tego:						Wydzielone z UE*	z tego:				Wydzielone z UE*	Wydzielone z UE*	Wydzielone z UE*				
	1	1.1	1.2	1.2.1	1.2.2	2		Wydatki ogólne	Wydatki bieżące razem	Wydatki (bez odsetek i prowizji od kredytów i pożyczek wymagalne w papierach wartościowych	z tytułu gwarancji i poręczeń				podlegające wyliczeniu z limitów spłaty zobowiązań z art. 243 ust. 1 pkt 2 ust. 1 pkt 2	na projekty realizowane przy użyciu środków, o których mowa w art. 5 ust. 1 pkt 2	Wydzielone z UE*	Wydzielone z UE*
Formała																		
Wykonanie 2009	12 685 338,41	12 262 338,41	332 000,00	0,00	0,00	14 186 341,38	12 682 212,18	12 675 648,50	0,00	0,00	0,00	0,00	0,00	0,00	0,00	0,00	6 563,68	6 563,68
Wykonanie 2010	13 796 803,56	13 331 803,56	465 000,00	0,00	0,00	15 445 395,15	12 340 002,21	12 233 949,52	0,00	0,00	0,00	0,00	0,00	0,00	0,00	0,00	106 052,69	106 052,69
Plan 3 kw. 2011	14 584 187,74	14 084 187,74	500 000,00	168 220,67	0,00	14 224 187,74	12 648 004,74	12 498 004,74	0,00	0,00	0,00	0,00	0,00	0,00	0,00	0,00	150 000,00	150 000,00
Przewidywane wykonanie 2011	14 800 000,00	14 300 000,00	500 000,00	168 220,67	0,00	14 440 000,00	12 863 817,00	12 713 817,00	0,00	0,00	0,00	0,00	0,00	0,00	0,00	0,00	150 000,00	150 000,00
2012	14 079 014,00	14 079 014,00	0,00	0,00	0,00	13 719 014,00	13 425 089,00	13 265 089,00	0,00	0,00	0,00	0,00	0,00	0,00	0,00	0,00	160 000,00	160 000,00
2013	15 000 000,00	14 200 000,00	800 000,00	0,00	0,00	14 640 000,00	12 585 000,00	12 485 000,00	0,00	0,00	0,00	0,00	0,00	0,00	0,00	0,00	100 000,00	100 000,00
2014	15 100 000,00	15 100 000,00	0,00	0,00	0,00	14 740 000,00	13 340 000,00	13 260 000,00	0,00	0,00	0,00	0,00	0,00	0,00	0,00	0,00	80 000,00	80 000,00
2015	15 500 000,00	15 500 000,00	0,00	0,00	0,00	15 140 000,00	14 150 000,00	14 080 000,00	0,00	0,00	0,00	0,00	0,00	0,00	0,00	0,00	70 000,00	70 000,00
2016	15 700 000,00	15 700 000,00	0,00	0,00	0,00	15 340 000,00	14 840 000,00	14 790 000,00	0,00	0,00	0,00	0,00	0,00	0,00	0,00	0,00	50 000,00	50 000,00
2017	15 700 000,00	15 700 000,00	0,00	0,00	0,00	15 340 000,00	14 840 000,00	14 810 000,00	0,00	0,00	0,00	0,00	0,00	0,00	0,00	0,00	30 000,00	30 000,00
2018	15 800 000,00	15 800 000,00	0,00	0,00	0,00	15 560 000,00	15 060 000,00	15 050 000,00	0,00	0,00	0,00	0,00	0,00	0,00	0,00	0,00	10 000,00	10 000,00


* środki, o których mowa w art. 5 ust. 1 pkt 2 ustawy o finansach publicznych z 2009 r.

Wyszczególnienie	Wydatki majątkowe		Wynik budżetu	Dochody bieżące - wydatki bieżące	Przychody budżetu	Nadwyżka budżetowa z lat ubiegłych plus wolne środki, o których mowa w art. 217 ust. 2 pkt 6 odp. nowa w art. 5 ust. 1 pkt 2	z tego:				na pokrycie deficytu budżetu			
	2.2.	w tym:					3.	4.	5.	5.1.		w tym:		
												na projekty realizowane przy użyciu środków, o których mowa w art. 5 ust. 1 pkt 2	na pokrycie deficytu budżetu	Inne przychody nie związane z zaciąganiem długu
Lp	2.2.	2.2.1.	3.	4.	5.	5.1.	5.1.1.	5.2.	5.2.1	5.3.	5.3.1.	na pokrycie deficytu budżetu		
Formuła			(1)-(2)	(1.1)-(2.1)	(1.1)+(2)+(3+3.1)									
Wykonanie 2009	1 504 029,20	0,00	-1 500 902,97	-319 873,77	1 522 964,86	522 964,86	0,00	0,00	0,00	1 000 000,00	0,00	0,00		
Wykonanie 2010	3 105 392,94	0,00	-1 648 591,59	991 801,35	2 000 000,00	0,00	0,00	0,00	0,00	2 000 000,00	0,00	0,00		
Plan 3 kw. 2011	1 576 183,00	27 083,00	360 000,00	1 436 183,00	0,00	0,00	0,00	0,00	0,00	0,00	0,00	0,00		
Przewidywane wykonanie 2011	1 576 183,00	27 083,00	360 000,00	1 436 183,00	0,00	0,00	0,00	0,00	0,00	0,00	0,00	0,00		
2012	299 925,00	23 925,00	360 000,00	653 925,00	0,00	0,00	0,00	0,00	0,00	0,00	0,00	0,00		
2013	2 055 000,00	0,00	360 000,00	1 615 000,00	0,00	0,00	0,00	0,00	0,00	0,00	0,00	0,00		
2014	1 400 000,00	0,00	360 000,00	1 760 000,00	0,00	0,00	0,00	0,00	0,00	0,00	0,00	0,00		
2015	990 000,00	0,00	360 000,00	1 350 000,00	0,00	0,00	0,00	0,00	0,00	0,00	0,00	0,00		
2016	500 000,00	0,00	360 000,00	860 000,00	0,00	0,00	0,00	0,00	0,00	0,00	0,00	0,00		
2017	500 000,00	0,00	360 000,00	860 000,00	0,00	0,00	0,00	0,00	0,00	0,00	0,00	0,00		
2018	500 000,00	0,00	240 000,00	740 000,00	0,00	0,00	0,00	0,00	0,00	0,00	0,00	0,00		

Wyższe/niższe budżetu	Rozchody budżetu	z tego:		Inne rozchody (bez spłaty długu np. udzielone pożyczki)	Kwota długu	W tym:	Łączna kwota wyłączeń z art. 170 ust. 3 stfp	Zadłużenie/dochody ogółem - max 60% z art. 170 stfp (bez wyłączeń)	Zadłużenie/dochody ogółem - max 60% z art. 170 stfp (po uwzględnieniu wyłączeń)	Planowana łączna kwota wpływów zobowiązań/dochody ogółem - max 15% z art. 169 stfp (bez wyłączeń)	Planowana łączna kwota wpływów zobowiązań/dochody ogółem - max 15% z art. 169 stfp (po uwzględnieniu wyłączeń)
		Spłaty rat kapitałowych oraz wykup papierów wartościowych	w tym: kwota wyłączeń z art. 243 ust. 3 pkt 1 stfp oraz art. 169 ust. 3 stfp przypadająca na dany rok budżetowy								
Lp	6	6.1	6.1.1	6.2	7	7.1	8	9	9a	10	10a
Formała	{6.1}{6.2}										
Wykonanie 2009	80 000,00	80 000,00	0,00	0,00	1 000 000,00	0,00	0,00	7,88%	7,88%	0,68%	0,68%
Wykonanie 2010	240 000,00	240 000,00	0,00	0,00	2 760 000,00	0,00	0,00	20,00%	20,00%	2,51%	2,51%
Plan 3 kw. 2011	360 000,00	360 000,00	0,00	0,00	2 490 000,00	0,00	0,00	17,07%	17,07%	3,50%	3,50%
Przebudowane wykonanie 2011	360 000,00	360 000,00	0,00	0,00	2 400 000,00	0,00	0,00	16,22%	16,22%	3,45%	3,45%
2012	360 000,00	360 000,00	0,00	0,00	2 040 000,00	0,00	0,00	14,49%	14,49%	3,69%	3,69%
2013	360 000,00	360 000,00	0,00	0,00	1 680 000,00	0,00	0,00	11,20%	11,20%	3,07%	3,07%
2014	360 000,00	360 000,00	0,00	0,00	1 320 000,00	0,00	0,00	8,74%	8,74%	2,91%	2,91%
2015	360 000,00	360 000,00	0,00	0,00	960 000,00	0,00	0,00	6,19%	6,19%	2,77%	2,77%
2016	360 000,00	360 000,00	0,00	0,00	600 000,00	0,00	0,00	3,82%	3,82%	2,61%	2,61%
2017	360 000,00	360 000,00	0,00	0,00	240 000,00	0,00	0,00	1,53%	1,53%	2,48%	2,48%
2018	240 000,00	240 000,00	0,00	0,00	0,00	0,00	0,00	0,00%	0,00%	1,58%	1,58%

Wykaz przedsięwzięcia	Kwota zobowiązania	Maksymalny dopuszczalny wskaźnik spłaty z art. 243 ufp	Relacja (Dh+Dm)/Dm, o której mowa w art. 243 w danym roku	Relacja planowanej łącznej spłaty zobowiązań do dochodów (bez wyłączeń)	Spełnienie wskaźnika spłaty z art. 243 ufp po uwzględnieniu art. 244 ufp (bez wyłączeń)	Relacja planowanej łącznej spłaty zobowiązań do dochodów (po uwzględnieniu wyłączeń)	Spełnienie wskaźnika spłaty z art. 243 ufp (po uwzględnieniu wyłączeń)	Informacja z art. 226 ust. 2 lit. w) w/w:				Wartość przyjętych zobowiązań	M. Pim.	
								na wyprzedzenia i składowki od takich należności	z finansowania w organach JST	w/w: bez wyłączeń	w/w: z wyłączeniami art. 226 ust. 4 ufp			Kwoty nadwyżki budżetowej planowanej w poszczególnych latach obrotowych prognozy **
1p	11	12	12a	13	13a	14	14a	15.1	15.2	15.3	15.4	16	17	17.1
Formuła														
Wykazanie 2009	0,00	-2,52%	-2,52%	0,68%	TAK	0,68%	TAK	5 775 601,32	1 944 473,47	0,00	1 504 029,20	0,00	0,00	0,00
Wykazanie 2010	0,00	7,19%	7,19%	2,51%	TAK	2,51%	TAK	5 920 287,00	2 048 253,00	0,00	3 105 392,94	0,00	0,00	0,00
Plan 3 kw. 2011	0,00	9,85%	9,85%	3,59%	TAK	3,59%	TAK	6 244 621,10	2 088 044,00	0,00	73 643,00	0,00	0,00	0,00
Przewidywane wykazanie 2011	0,00	9,70%	9,70%	3,45%	TAK	3,45%	TAK	6 500 000,00	2 090 000,00	0,00	73 643,00	0,00	0,00	0,00
2012	0,00	4,84%	4,64%	3,69%	TAK	3,69%	TAK	6 796 479,00	2 316 500,00	0,00	205 000,00	360 000,00	0,00	0,00
2013	0,00	7,23%	10,77%	3,07%	TAK	3,07%	TAK	7 179 000,00	2 370 000,00	0,00	2 055 000,00	360 000,00	0,00	0,00
2014	0,00	8,42%	11,66%	2,91%	TAK	2,91%	TAK	7 538 000,00	2 400 000,00	0,00	1 350 000,00	360 000,00	0,00	0,00
2015	0,00	9,02%	8,71%	2,77%	TAK	2,77%	TAK	7 540 000,00	2 400 000,00	0,00	990 000,00	360 000,00	0,00	0,00
2016	0,00	10,38%	5,48%	2,61%	TAK	2,61%	TAK	7 580 000,00	2 400 000,00	0,00	0,00	360 000,00	0,00	0,00
2017	0,00	8,62%	5,48%	2,48%	TAK	2,48%	TAK	7 600 000,00	2 400 000,00	0,00	0,00	360 000,00	0,00	0,00
2018	0,00	6,50%	4,68%	1,58%	TAK	1,58%	TAK	7 620 000,00	2 400 000,00	0,00	0,00	240 000,00	0,00	0,00

** Przeznaczenie planowanej nadwyżki budżetowej jest szczegółowo opisane w objaśnieniach.

PRZEWODNICZĄCY RADY

 Mariusz Kaum

Wykaz przedsięwzięć

a) programy, projekty lub zadania związane z udziałem środków, o których mowa w art. 5 ust. 1 pkt 2 i 3, (razem)

Wykaz przedsięwzięć **Łączne nakłady finansowe i limity zobowiązań**

L.p.	Nazwa i cel	Okres realizacji		Rozdz.	Jednostka odpowiedzialna lub koordynująca	Łączne nakłady finansowe	Limit zobowiązań	Suma limitów wydatków przyjętych w latach WPF
		od	do					
	Razem					0,00	0,00	0,00
	- wydatki bieżące					0,00	0,00	0,00
	- wydatki majątkowe					0,00	0,00	0,00

a) programy, projekty lub zadania związane z udziałem środków, o których mowa w art. 5 ust. 1 pkt 2 i 3, (razem)

Wykaz przedsięwzięć

Limity wydatków na przedsięwzięcia

Lp.	Nazwa i cel	Okres realizacji		Rozdz.	2012	2013	2014	2015
		od	do					
	Razem				0,00	0,00	0,00	0,00
	- wydatki bieżące				0,00	0,00	0,00	0,00
	- wydatki majątkowe				0,00	0,00	0,00	0,00

b) programy, projekty lub zadania związane z umowami partnerstwa publicznoprywatnego (razem)

Wykaz przedsięwzięć **Łączne nakłady finansowe i limity zobowiązań**

L.p.	Nazwa i cel	Okres realizacji		Rozdz.	Jednostka odpowiedzialna lub koordynująca	Łączne nakłady finansowe	Limit zobowiązań	Suma limitów wydatków przyjętych w latach WPF
		od	do					
	Razem					0,00	0,00	0,00
	- wydatki bieżące					0,00	0,00	0,00
	- wydatki majątkowe					0,00	0,00	0,00

b) programy, projekty lub zadania związane z umowami partnerstwa publicznoprywatnego (razem)

Wykaz przedsięwzięć

Limity wydatków na przedsięwzięcia

L.p.	Nazwa i cel	Okres realizacji		Rozdz.	2012	2013	2014	2015
		od	do					
	Razem				0,00	0,00	0,00	0,00
	- wydatki bieżące				0,00	0,00	0,00	0,00
	- wydatki majątkowe				0,00	0,00	0,00	0,00

c) programy, projekty lub zadania pozostałe (inne niż wymienione w lit.a i b) (razem)

Wykaz przedsięwzięć

Łączne nakłady finansowe i limity zobowiązań

L.p.	Nazwa i cel	Okres realizacji		Rozdz.	Jednostka odpowiedzialna lub koordynująca	Łączne nakłady finansowe	Limit zobowiązań	Suma limitów wydatków przyjętych w latach WPF
		od	do					
	Razem					4 600 000,00	4 600 000,00	4 600 000,00
	- wydatki bieżące					0,00	0,00	0,00
	- wydatki majątkowe					4 600 000,00	4 600 000,00	4 600 000,00
1.[m]	Budowa systemu wodociągu dla Gminy Poświętne-Przygotowanie dokumentacji wodociągu dla całej gminy oraz budowa I etapu systemu wodociągu - zaopatrzenie wsi w wodę	2012	2015		Urząd Gminy Poświętne	3 635 000,00	3 635 000,00	3 635 000,00
2.[m]	Rozbudowa budynku Szkoły Podstawowej w miejscowości Zabraniec - poprawa dotychczasowych warunków nauczania dzieci i młodzieży	2012	2014		Urząd Gminy Poświętne	965 000,00	965 000,00	965 000,00

c) programy, projekty lub zadania pozostałe (inne niż wymienione w lit.a i b) (razem)

Wykaz przedsięwzięć **Limity wydatków na przedsięwzięcia**

L.p.	Nazwa i cel	Okres realizacji		Rozdz.	2012	2013	2014	2015
		od	do					
	Razem				205 000,00	2 055 000,00	1 350 000,00	990 000,00
	- wydatki bieżące				0,00	0,00	0,00	0,00
	- wydatki majątkowe				205 000,00	2 055 000,00	1 350 000,00	990 000,00
1.[m]	Budowa systemu wodociągu dla Gminy Poświętne- Przygotowanie dokumentacji wodociągu dla całej gminy oraz budowa I etapu systemu wodociągu - zaopatrzenie wsi w wodę	2012	2015		145 000,00	2 000 000,00	500 000,00	990 000,00
2.[m]	Rozbudowa budynku Szkoły Podstawowej w miejscowości Zabraniec - poprawa dotychczasowych warunków nauczania dzieci i młodzieży	2012	2014		60 000,00	55 000,00	850 000,00	

2) umowy, których realizacja w roku budżetowym i w latach następnym jest niezbędna dla zapewnienia ciągłości działania jednostki i których płatności przypadają w okresie dłuższym niż rok

Wykaz przedsięwzięć

Łączne nakłady finansowe i limity zobowiązań

L.p.	Nazwa i cel	Okres realizacji		Rozdz.	Jednostka odpowiedzialna lub koordynująca	Łączne nakłady finansowe	Limit zobowiązań	Suma limitów wydatków przyjętych w latach WPF
		od	do					
	Razem					0,00	0,00	0,00
	- wydatki bieżące					0,00	0,00	0,00
	- wydatki majątkowe					0,00	0,00	0,00

2) umowy, których realizacja w roku budżetowym i w latach następnym jest niezbędna dla zapewnienia ciągłości działania jednostki i których płatności przypadają w okresie dłuższym niż rok

Wykaz przedsięwzięć

Limity wydatków na przedsięwzięcia

Lp.	Nazwa i cel	Okres realizacji		Rozdz.	2012	2013	2014	2015
		od	do					
	Razem				0,00	0,00	0,00	0,00
	- wydatki bieżące				0,00	0,00	0,00	0,00
	- wydatki majątkowe				0,00	0,00	0,00	0,00

3) gwarancje i poręczenia udzielane przez jednostki samorządu terytorialnego(razem)

Wykaz przedsięwzięć

Łączne nakłady finansowe i limity zobowiązań

L.p.	Nazwa i cel	Okres realizacji		Rozdz.	Jednostka odpowiedzialna lub koordynująca	Łączne nakłady finansowe	Limit zobowiązań	Suma limitów wydatków przyjętych w latach WPF
		od	do					
	Razem					0,00	0,00	0,00
	- wydatki bieżące					0,00	0,00	0,00

3) gwarancje i poręczenia udzielane przez jednostki samorządu terytorialnego(razem)


Wykaz przedsięwzięć

Limity wydatków na przedsięwzięcia

L.p.	Nazwa i cel	Okres realizacji		Rozdz.	2012	2013	2014	2015
		od	do					
	Razem				0,00	0,00	0,00	0,00
	- wydatki bieżące				0,00	0,00	0,00	0,00

Zbiorczo przedsięwzięcia										
Rok	Zbiorczo			1) programy, projekty lub zadania (razem)			2) umowy, których realizacja w roku budżetowym i w latach następnym jest niezbędna dla zapewnienia ciągłości działania jednostki i których płatności przypadają w okresie dłuższym niż rok; (razem)			3) gwarancje i poręczenia udzielane przez jednostki samorządu terytorialnego (wydatki bieżące)
	Razem	wydatki bieżące	wydatki majątkowe	Razem	wydatki bieżące	wydatki majątkowe	Razem	wydatki bieżące	wydatki majątkowe	
łącznie nakłady finansowe	4 600 000,00	0,00	4 600 000,00	4 600 000,00	0,00	4 600 000,00	0,00	0,00	0,00	0,00
limit zobowiązań	4 600 000,00	0,00	4 600 000,00	4 600 000,00	0,00	4 600 000,00	0,00	0,00	0,00	0,00
2012	205 000,00	0,00	205 000,00	205 000,00	0,00	205 000,00	0,00	0,00	0,00	0,00
2013	2 055 000,00	0,00	2 055 000,00	2 055 000,00	0,00	2 055 000,00	0,00	0,00	0,00	0,00
2014	1 350 000,00	0,00	1 350 000,00	1 350 000,00	0,00	1 350 000,00	0,00	0,00	0,00	0,00
2015	990 000,00	0,00	990 000,00	990 000,00	0,00	990 000,00	0,00	0,00	0,00	0,00

Zbiorczo programy, projekty lub zadania									
Rok	a) programy, projekty lub zadania związane z programami realizowanymi z udziałem środków, o których mowa w art. 5 ust. 1 pkt 2 i 3. (razem)			b) programy, projekty lub zadania związane z umowami partnerstwa publiczno-prywatnego. (razem)			c) programy, projekty lub zadania pozostałe (inne niż wymienione w lit a i b) (razem)		
	Razem	wydatki bieżące	wydatki majątkowe	Razem	wydatki bieżące	wydatki majątkowe	Razem	wydatki bieżące	wydatki majątkowe
łączne nakłady finansowe									
limit zobowiązań									
2012	a	0,00	0,00	0,00	0,00	0,00	4 600 000,00	0,00	4 600 000,00
2013	a	0,00	0,00	0,00	0,00	0,00	4 600 000,00	0,00	4 600 000,00
2014	a	0,00	0,00	0,00	0,00	0,00	205 000,00	0,00	205 000,00
2015	a	0,00	0,00	0,00	0,00	0,00	2 055 000,00	0,00	2 055 000,00
		0,00	0,00	0,00	0,00	0,00	1 350 000,00	0,00	1 350 000,00
		0,00	0,00	0,00	0,00	0,00	990 000,00	0,00	990 000,00

PRZEWODNICZĄCY RADY

Mariusz Kaim

OBJAŚNIENIA

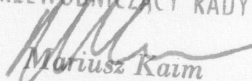
Na podstawie wykonania dochodów i wydatków lat ubiegłych oraz planu przedsięwzięć na lata 2012-2015 zaplanowano prognozowane dochody i wydatki na lata 2012-2018.

Wieloletnia prognoza finansowa zawiera spłaty długu do 2018 roku zgodnie z zawartymi umowami kredytowymi.

Na podstawie zaplanowanych środków gmina przystępuje do rozbudowy budynku Szkoły Podstawowej w miejscowości Zabraniec . Na planowane przedsięwzięcie zaplanowano środki na lata 2012-2014 w kwocie łącznej 965 000 zł zgodnie z posiadaną dokumentacją.

Na podstawie posiadanego planu wodociągowania gmina w latach 2012- 2015 planowana jest budowa stacji uzdatniania wody , koszt przedsięwzięcia wynosi 3 635 000 zł .

Nadwyżka dochodów nad wydatkami w kwocie 360 000,00 zł jest przeznaczona na spłaty kredytów bankowych.

PRZEWODNICZĄCY RADY

Mariusz Kaim